


Bastelanleitung „Gott hält zu mir“



Das brauchst du:



Klebe die beiden Papiere in der Mitte zusammen. Dann geht's ans falten :)



Bügel die Kanten mit deinem Finger glatt, dann schnappst du dir deine Lieblingsfarbe (Fingerfarbe, Wasserfarbe...) und bemalst deine komplette Hand



Deine linke Hand druckst du auf die linke Seite (zugeklappt), deine rechte Hand auf die rechte Seite



Wenn die Handabdrücke getrocknet sind, klappst du das Bild auf und malst dich in die Mitte (hier darfst du gerne kreativ werden), dann zeichnest du deine laaaaaangen Arme. Wenn du möchtest kannst du noch ergänzen „Sooo sehr hält Gott zu mir“. Wir freuen uns, wenn du das Bild an einer der Sammelstellen oder direkt in der Kirche abgibst

